

Paro Registrado.

Septiembre 2022

FICHA TERRITORIAL: Comarca Hoya de Huesca / Plana de Uesca

Unidad: nº personas

Fuente: Instituto Aragonés de Empleo

Por grupo de edad y sexo

	Total	Hombres	Mujeres
16-19	92	54	38
20-24	204	108	96
25-29	260	122	138
30-34	290	133	157
35-39	270	97	173
40-44	278	98	180
45-49	305	112	193
50-54	268	111	157
55-59	323	162	161
60-64	350	144	206
Total	2.640	1.141	1.499

Por sector de actividad económica y sexo

CNAE-2009	Total	Hombres	Mujeres
Agricultura, ganadería y pesca	97	79	18
Industria y energía	196	131	65
Construcción	195	172	23
Servicios	1.881	652	1.229
Sin empleo anterior	271	107	164
Total	2.640	1.141	1.499

Por sección de actividad económica y sexo

CNAE-2009	Total	Hombres	Mujeres
Agricultura, ganadería, silvicultura y pesca	97	79	18
Industria manufacturera	155	96	59
Suministro de agua, actividades de saneamiento, gestión de residuos y descontaminación	41	35	6
Construcción	195	172	23
Comercio al por mayor y al por menor; reparación de vehículos de motor y motocicletas	365	141	224
Transporte y almacenamiento	69	51	18
Hostelería	340	99	241
Información y comunicaciones	32	22	10
Actividades financieras y de seguros	49	30	19
Actividades inmobiliarias	7	2	5
Actividades profesionales, científicas y técnicas	67	26	41
Actividades administrativas y servicios auxiliares	345	109	236
Administración Pública y defensa; Seguridad Social obligatoria	104	50	54
Educación	81	29	52
Actividades sanitarias y de servicios sociales	216	37	179
Actividades artísticas, recreativas y de entretenimiento	64	34	30
Otros servicios	79	19	60
Actividades de los hogares como empleadores de personal doméstico; actividades de los hogares como productores de bienes y servicios para uso propio	63	3	60
Sin clasificar	271	107	164
Total	2.640	1.141	1.499

La actividad económica indica aquélla en la que el parado realizó su último trabajo, según la Clasificación Nacional de Actividades Económicas de 2009 (CNAE-2009)

Paro Registrado.

Septiembre 2022

FICHA TERRITORIAL: **Comarca Hoya de Huesca / Plana de Uesca**

Unidad: nº personas

Fuente: Instituto Aragonés de Empleo

Por nivel de formación y sexo

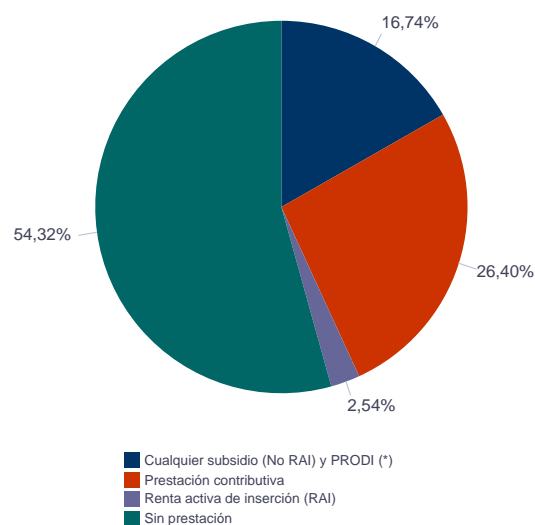
		Total	Hombres	Mujeres
Educación primaria	Educación Primaria o inferior	591	242	349
		591	242	349
Primera etapa de educación secundaria	Primera etapa de educación secundaria	1.141	554	587
		1.141	554	587
Segunda etapa de educación secundaria	Bachillerato	228	99	129
	Enseñanza media de formación profesional	158	62	96
		386	161	225
Enseñanza superior	Enseñanza superior de formación profesional	169	72	97
	Enseñanza superior universitaria	353	112	241
		522	184	338
Total		2.640	1.141	1.499

NOTA: La tabla de nivel de formación se basa en la Clasificación Nacional de Educación 2000 (INE). Se ha seleccionado el nivel educativo más alto adquirido por el demandante parado.

Por tipo de prestación y sexo

	Total	Hombres	Mujeres
Sin prestación	1.434	588	846
Prestación contributiva	697	344	353
Cualquier subsidio (No RAI) y PRODI (*)	442	184	258
Renta activa de inserción (RAI)	67	25	42
Total	2.640	1.141	1.499

(*) PRODI= Programa temporal de protección por desempleo e inserción, RAI = Renta activa de inserción.



Paro Registrado.

Septiembre 2022

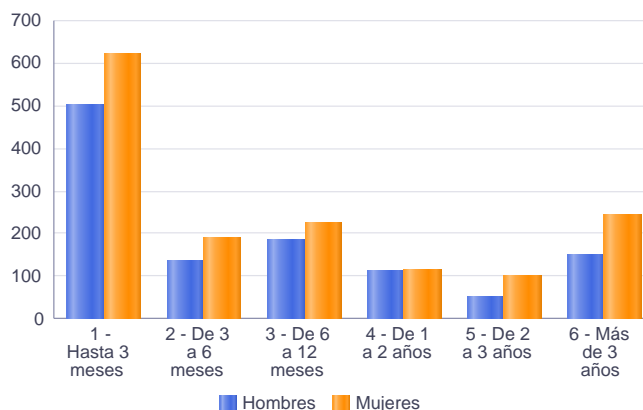
FICHA TERRITORIAL: **Comarca Hoya de Huesca / Plana de Uesca**

Unidad: nº personas

Fuente: Instituto Aragonés de Empleo

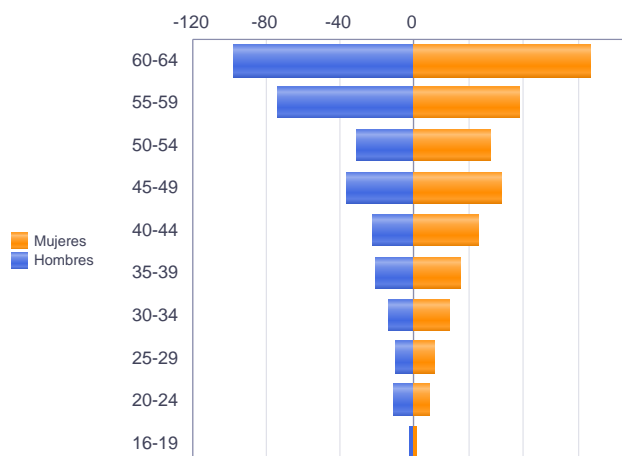
Por tiempo en situación laboral como desempleado y sexo

		Total	Hombres	Mujeres
Corta Duración	Hasta 3 meses	1.121	500	621
	De 3 a 6 meses	327	136	191
	De 6 a 12 meses	412	187	225
		1.860	823	1.037
Larga Duración	De 1 a 2 años	231	114	117
	De 2 a 3 años	153	52	101
	Más de 3 años	396	152	244
		780	318	462
Total		2.640	1.141	1.499



Parados de larga duración* por grupo de edad y sexo

	Total	Hombres	Mujeres
16-19	5	3	2
20-24	23	11	12
25-29	25	10	15
30-34	39	13	26
35-39	54	20	34
40-44	70	22	48
45-49	100	36	64
50-54	87	31	56
55-59	151	74	77
60-64	226	98	128
Total	780	318	462



* Más de 12 meses como desempleado

Piramide por valores Absolutos

Paro Registrado.

Septiembre 2022

FICHA TERRITORIAL: **Comarca Hoya de Huesca / Plana de Uesca**

Unidad: nº personas

Fuente: Instituto Aragonés de Empleo

Por sector de actividad económica, nacionalidad y sexo

	Españoles			Extranjeros comunitarios (UE-27)			Extranjeros no comunitarios		
	Total	Hombres	Mujeres	Total	Hombres	Mujeres	Total	Hombres	Mujeres
Agricultura, ganadería y pesca	67	56	11	8	7	1	22	16	6
Construcción	164	142	22	11	10	1	20	20	0
Industria y energía	175	119	56	8	4	4	13	8	5
Servicios	1.616	593	1.023	106	23	83	157	36	121
Sin empleo anterior	156	73	83	9	4	5	106	30	76
Total	2.178	983	1.195	142	48	94	318	110	208

Ranking de ocupaciones más solicitadas por los demandantes parados, por sexo

Cod. Ocupación	Ocupación	Total	Hombres	Mujeres
92101050	Personal de limpieza o limpiadores en general	700	102	598
52201079	Dependientes de comercio, en general	611	80	531
97001104	Peones de la industria manufacturera, en general	404	213	191
43091029	Empleados administrativos, en general	371	70	301
55001018	Cajeros de comercio	293	30	263
98111024	Mozos de carga y descarga, almacén y/o mercado de abastos	285	269	16
51201049	Camareros, en general	278	108	170
95121019	Peones de horticultura, jardinería	244	185	59
96021013	Peones de la construcción de edificios	218	217	1
98201011	Reponedores de hipermercado	214	89	125
93101024	Pinches de cocina	214	46	168
51101026	Cocineros, en general	193	51	142
84121035	Conductores de furgonetas, hasta 3,5 t.	176	166	10
91001018	Empleados de hogar	164	1	163
57101013	Asistentes domiciliarios	149	6	143
44121057	Recepcionistas-telefonistas en oficinas, en general	146	11	135
92101027	Camareros de pisos (hostelería)	125	3	122
56291025	Cuidadores de minusválidos físicos, psíquicos y sensoriales	117	12	105
94311020	Ordenanzas	115	27	88
58331022	Conserjes, en general	112	42	70

NOTA: Cada demandante puede solicitar hasta 6 ocupaciones.